



トリトン・アーツ・ネットワーク・インターネット・チケットサービス

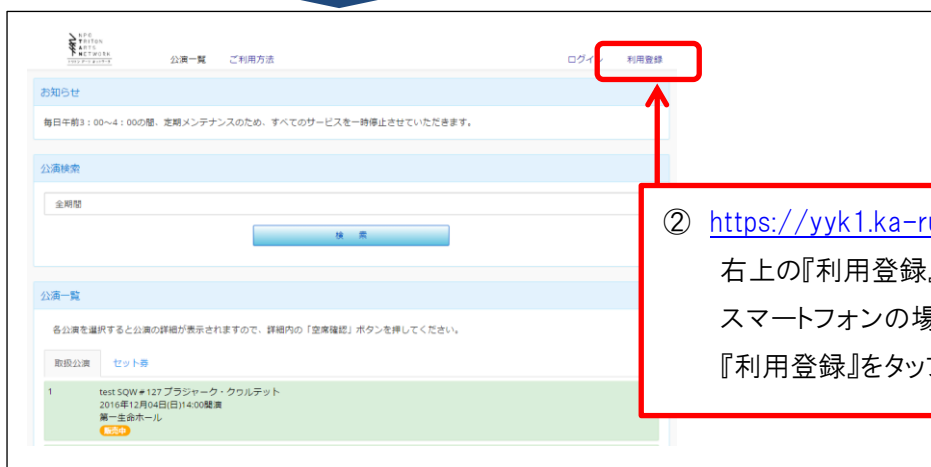
[利用登録] の手順

オンライン予約

[手順1] トリトン・アーツ・ネットワーク・インターネット・チケットサービスのページを開き、『利用登録』を選択します。

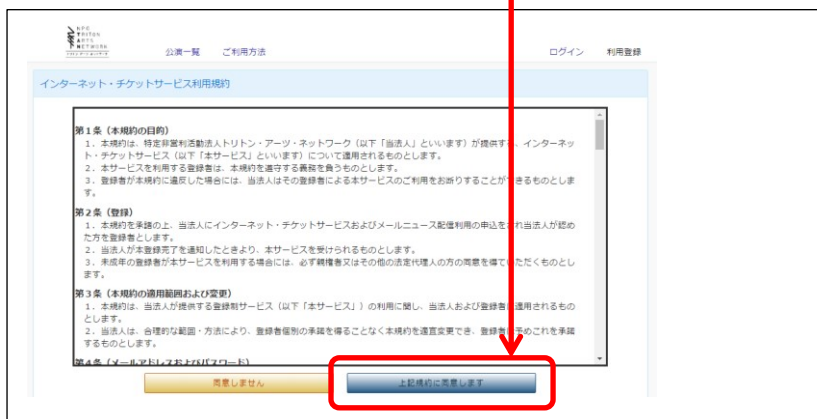


① チケットデスクのページ内の『オンライン予約(オンラインでのチケットご購入はこちら)』を選択します。



② <https://yyk1.ka-ruku.com/triton-arts-s/>
右上の『利用登録』を選択します。
スマートフォンの場合は右上の☰をタップしてから『利用登録』をタップします。

[手順2] 利用規約をご確認の上、『上記規約に同意します』を選択します。



[手順3] 必要事項(*印の項目は必須)をご入力の上、『次へ』を選択します。

The screenshot shows a registration form titled "お客様情報の入力【オンラインサインアップ】". It includes sections for "ご記入の注意" (Notes), "お客様情報" (Customer Information), "パスワード" (Password), and "その他" (Others). A red arrow points from the top of the form down to the "次へ" (Next) button at the bottom right, which is highlighted with a red box.

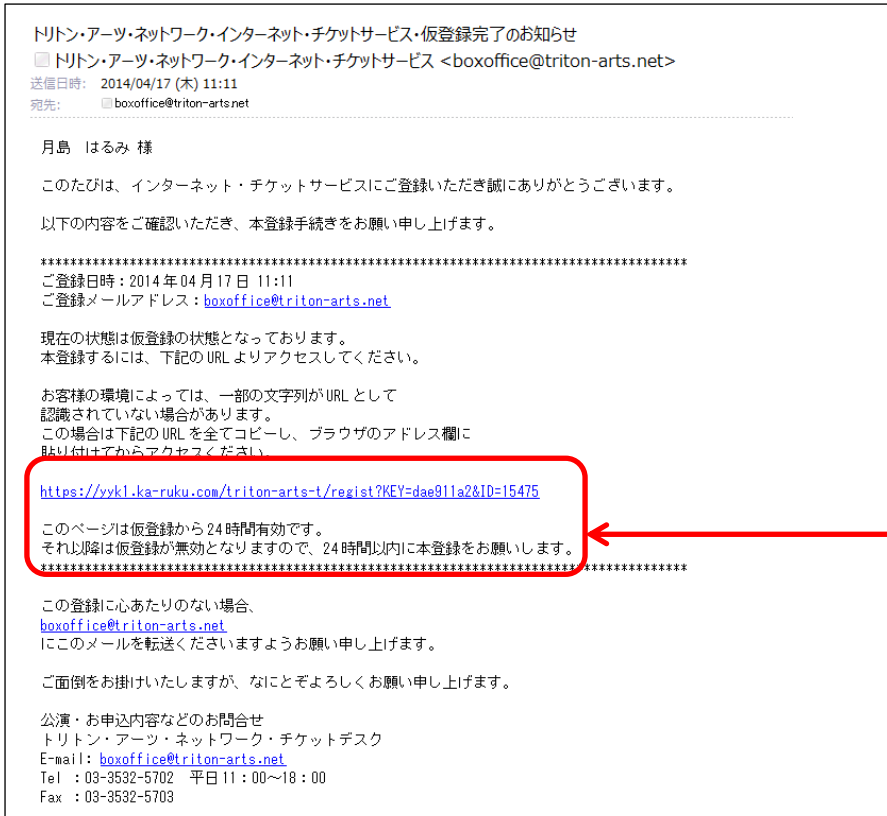
必要事項を漏れなく入力してください。

[手順4] 入力内容を確認し、『この内容で登録する』を選択します。

The screenshot shows the confirmation page titled "お客様情報の確認". It displays the entered information: Name (月島 はるみ), Surname (ツキシマ ハルミ), Email (tsukishima@akashi.ac.jp), and other details. At the bottom, there are two buttons: "内容を修正する" (Edit content) and "この内容で登録する" (Register with this content). A red arrow points from the top of the page down to the "この内容で登録する" button, which is highlighted with a red box.

内容を修正する場合はこちらを選択してください。

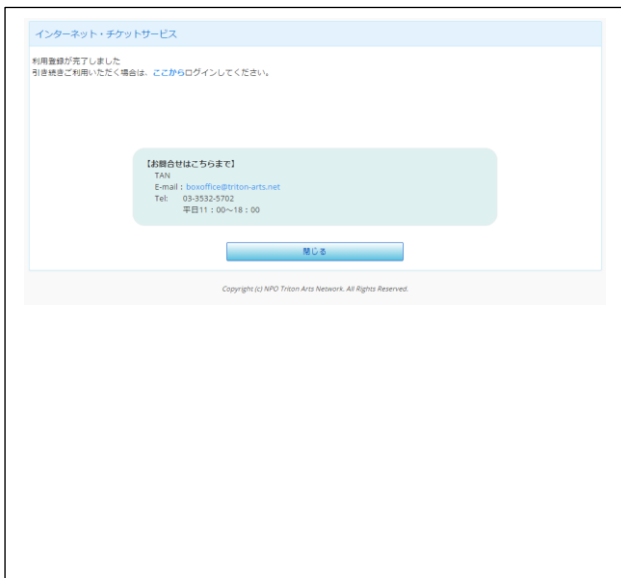
[手順5] [利用登録]後、仮登録メールが自動送信されます。メールが届かない場合は、チケットデスク
TEL:03-3532-5702 までお電話ください。



メールに記載されている URL (アドレス)を、仮登録から24時間以内にクリックしてください。

※24時間以内に本登録できない場合、[手順1]より再度ご登録ください。

[手順6] 利用登録(本登録)完了。本登録完了メールを自動送信します。メールが届かない場合は、
チケットデスク TEL:03-3532-5702 までお電話ください。



チケットに関するお問合せ

トリトンアーツ・チケットデスク

TEL:**03-3532-5702** / FAX:03-3532-5703 / e-mail:boxoffice@triton-arts.net

営業時間:平日 11:00~17:00

定休日:土・日・祝

住所:〒104-6005 東京都中央区晴海 1-8-10 晴海アイランドトリトンスクエア オフィスタワーX 棟 5階